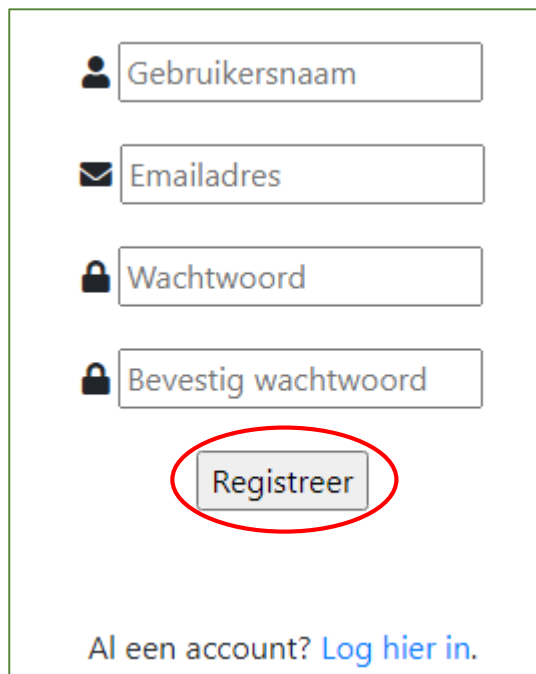


Aan de slag

1. **Waarschuwing** : Magneet en vaseline buiten bereik van kinderen houden.
2. **Account aanmaken en aanmelden zender.**

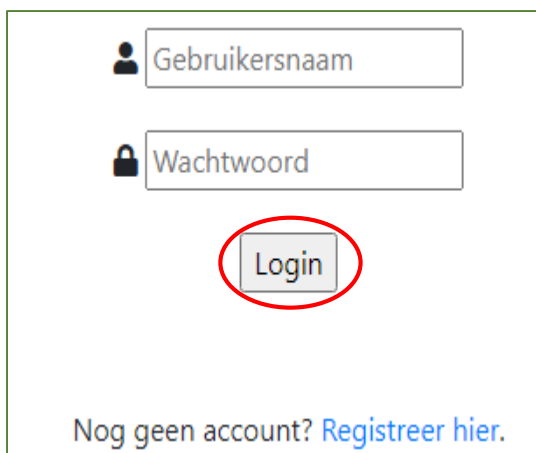
Ga naar : www.foalstart.com

- Registreren →



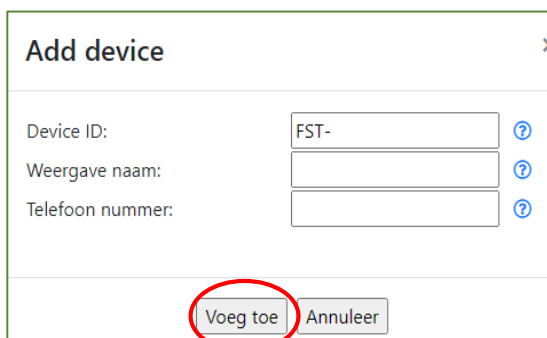
A registration form with four input fields: 'Gebruikersnaam' (with a person icon), 'Emailadres' (with an envelope icon), 'Wachtwoord' (with a lock icon), and 'Bevestig wachtwoord' (with a lock icon). Below the fields is a 'Registreer' button circled in red. At the bottom, it says 'Al een account? [Log hier in.](#)'

- Inloggen →



A login form with two input fields: 'Gebruikersnaam' (with a person icon) and 'Wachtwoord' (with a lock icon). Below the fields is a 'Login' button circled in red. At the bottom, it says 'Nog geen account? [Registreer hier.](#)'

- Zender toevoegen →



An 'Add device' form with three input fields: 'Device ID:' (containing 'FST-'), 'Weergave naam:', and 'Telefoon nummer:'. Each field has a help icon (question mark in a circle) to its right. Below the fields are two buttons: 'Voeg toe' (circled in red) and 'Annuleer'.

- Gegevens zender wijzigen →

3. Inzetten van de zender

Test altijd op plaats waar merrie gaat af veulenen.

- ✓ Plaats magneet in de zender.
- ✓ U krijgt SMS "Foalstart zender van is gereed voor gebruik"
- ✓ Laat de zender een dag op deze plaats liggen.
- ✓ Haal hierna de magneet eruit, u wordt gebeld "Foalstart meldt dat de bevalling vanis begonnen.
- ✓ Magneet los van de zender bewaren.

Laat de zender inzetten door uw dierenarts.

- ✓ Instructie video beschikbaar op de website.

4. Berichten

U ontvangt een SMS, "dat de zender gereed is voor gebruik"

U wordt gebeld "dat de bevalling is begonnen"

- ✓ Zorg voor een schone schaar om magneet los te knippen, LET OP met de antenne !!
- ✓ Magneet los van de zender bewaren.

Als de zender off-line is, wordt u gebeld.

- Controleer de zender, haal de magneet eruit en wacht 15 minuten, plaats de magneet weer in de zender.
- Zender meldt zich opnieuw aan en u krijgt SMS "Foalstart zender van is gereed voor gebruik"

Hebt u vragen bel gerust 0031 615 098305

Succes

FOALSTART